

Tentamen Personalekonomi

Uppgift	Totalpoäng	Uppgiftstyp
1	0	Essä
2	0	Essä
3	0	Essä
4	0	Essä
5	0	Essä
6	0	Essä

Sektion 2

Uppgift	Totalpoäng	Uppgiftstyp
7	1	Flervalsfråga
8	1	Flervalsfråga
9	1	Flervalsfråga
10	1	Flervalsfråga
11	1	Flervalsfråga
12	1	Flervalsfråga
13	1	Flervalsfråga
14	1	Flervalsfråga
15	1	Flervalsfråga
16	1	Flervalsfråga

- 1 (U/G/VG) På föreläsning 2 diskuterade vi "ekonomistyrningens utveckling" och att det finns olika metoder att styra ekonomi och medarbetare. Diskutera kortfattat dessa metoder och vad som menas (G). På motsvarande sätt har vi tagit upp "Historiskt olika perspektiv på anställda". Diskutera kort men tydligt minst 3 av dessa tidsperspektiv (VG).

Skriv ditt svar här. Ändringar sparas automatiskt.

Teckenf... | **B** | *I* | U | x_2 | x^2 | I_x | | | | | | | | | | | | | | |

Ord: 0/1500

Totalpoäng: 0

- 2 (U/G/VG) Avveckling av personal får ofta stora rubriker i media och kan ibland vara nödvändigt för att organisationen ska överleva. Diskutera några tydliga personalekonomiska effekter som kan uppstå vid avveckling av medarbetare. (G). Vidare – diskutera minst 4 konkreta orsaker till avveckling av medarbetare. (VG).













Skriv ditt svar här. Ändringar sparas automatiskt.

Teckenf... | **B** | *I* | U | x_2 | x^2 | I_x | | | | | | | | | | | | | | |

Ord: 0/1500

Totalpoäng: 0

- 3 (U/G/VG) Beskriv kortfattat vad följande begrepp innebär: Hårda styrinstrument, Mjuka styrinstrument (G). Diskutera kort några fördelar respektive nackdelar med synen på de båda begreppen samt hur de ändå hänger ihop med varandra. (VG)
Skriv ditt svar här. Ändringar sparas automatiskt.













Teckenf... ▾ | **B** *I* U x_2 x^2 | I_x |   |   |     |   |  | Σ | 

Ord: 0/1500

Totalpoäng: 0

- 4 (U/G/VG) Det intellektuella kapitalet sägs vara avgörande för en organisations framgång. Men vad är egentligen intellektuellt kapital? Diskutera definition och betydelse (G). Vidare, diskutera och exemplifiera kurslitteraturens olika sätt att prissätta det intellektuella kapitalet. (VG)

Skriv ditt svar här. Ändringar sparas automatiskt.

Teckenf... ▾ | **B** *I* U x_2 x^2 | I_x |   |   |     |   |  | Σ | 

Ord: 0/1500

Totalpoäng: 0

5 (A+B = G, C+D = VG) Ett företag överväger att investera i sina medarbetare för 100 000 kr. Man räknar med att sjukfrånvaron minskar och därför ger investeringen ett årligt inbetalningsöverskott på 20 000 kr. Ekonomisk livslängd är 8 år. Restvärdet är 0 kr.

- A. Beräkna pay-back-tiden
- B. Beräkna investeringens nettonuvärde om kalkylräntan är 10 %
- C. Beräkna investeringens internränta (räcker med ett närmevärde)
- D. Vilka faktorer brukar vi säga styr storleken på kalkylräntan?

Skriv ditt svar här. Ändringar sparas automatiskt.

Teckenf... | **B** | *I* | U | x_2 | x^2 | I_x | | | | | | | | | | | | |

Ord: 0/1500

Totalpoäng: 0












- 6 (U/G/VG) A-B=G, C=VG. Det stora sverigeledande Husbilsföretaget "Plåtis" som säljer, servar och reparerar husbilar vill öka fokus på personalrelaterade nyckeltal för att bättre "ta tempen" på verksamheten och vill därför ha din hjälp att beräkna några nyckeltal.

Företaget har funnits sedan början av 90-talet, är stabilt och har senaste åren vuxit en del. Företaget hade 2020 totalt 110 medarbetare, 2021, 120 medarbetare och 2022, 130 medarbetare. Antalet som slutade respektive började var 2020 4 (började) och 14 (slutade), 2021 var det 2 respektive 12 och 2022 var det 7 respektive 17. Även sjukfrånvaron har fluktuerat och 2020 var i genomsnitt 5 medarbetare sjukskrivna, 2021 var det 9 medarbetare och 2022 var det 7 medarbetare. Omsättningen (intäkter) var 2022, 97 miljoner kronor vilket är 5 % högre än 2021 som i sin tur var 3 % högre än 2020.

Utifrån ovanstående bakgrund, beräkna följande:

- Personalomsättning 2021 respektive 2022
- Sjukfrekvensen i procent (2020, 2021 och 2022)
- Omsättning (intäkt) per anställd (2020, 2021 och 2022)


Skriv ditt svar här. Ändringar sparas automatiskt.

Teckenf... | **B** *I* U x_n x^2 | I_x |    |     |    | 

Ord: 0/1500

Totalpoäng: 0

Question 5
Attached



Slutvärdefaktor

Formel = $(1 + r)^n$

Är / Procent	1%	2%	3%	4%	5%	6%	7%	8%	9%	10%	11%	12%	13%	14%	15%
1	1,0100	1,0200	1,0300	1,0400	1,0500	1,0600	1,0700	1,0800	1,0900	1,1000	1,1100	1,1200	1,1300	1,1400	1,1500
2	1,0201	1,0404	1,0609	1,0816	1,1025	1,1236	1,1449	1,1664	1,1881	1,2100	1,2321	1,2544	1,2769	1,2996	1,3225
3	1,0303	1,0612	1,0927	1,1249	1,1576	1,1910	1,2250	1,2597	1,2950	1,3310	1,3676	1,4049	1,4429	1,4815	1,5209
4	1,0406	1,0824	1,1255	1,1699	1,2155	1,2625	1,3108	1,3605	1,4116	1,4641	1,5181	1,5735	1,6305	1,6890	1,7490
5	1,0510	1,1041	1,1593	1,2167	1,2763	1,3382	1,4026	1,4693	1,5386	1,6105	1,6851	1,7623	1,8424	1,9254	2,0114
6	1,0615	1,1262	1,1941	1,2653	1,3401	1,4185	1,5007	1,5869	1,6771	1,7716	1,8704	1,9738	2,0820	2,1950	2,3131
7	1,0721	1,1487	1,2299	1,3159	1,4071	1,5036	1,6058	1,7138	1,8280	1,9487	2,0762	2,2107	2,3526	2,5023	2,6600
8	1,0829	1,1717	1,2668	1,3686	1,4775	1,5938	1,7182	1,8509	1,9926	2,1436	2,3045	2,4760	2,6584	2,8526	3,0590
9	1,0937	1,1951	1,3048	1,4233	1,5513	1,6895	1,8385	1,9990	2,1719	2,3579	2,5580	2,7731	3,0040	3,2519	3,5179
10	1,1046	1,2190	1,3439	1,4802	1,6289	1,7908	1,9672	2,1589	2,3674	2,5937	2,8394	3,1058	3,3946	3,7072	4,0456
11	1,1157	1,2434	1,3842	1,5395	1,7103	1,8983	2,1049	2,3316	2,5804	2,8531	3,1518	3,4785	3,8359	4,2262	4,6524
12	1,1268	1,2682	1,4258	1,6010	1,7959	2,0122	2,2522	2,5182	2,8127	3,1384	3,4985	3,8960	4,3345	4,8179	5,3503
13	1,1381	1,2936	1,4685	1,6651	1,8856	2,1329	2,4098	2,7196	3,0658	3,4523	3,8833	4,3635	4,8980	5,4924	6,1528
14	1,1495	1,3195	1,5126	1,7317	1,9799	2,2609	2,5785	2,9372	3,3417	3,7975	4,3104	4,8871	5,5348	6,2613	7,0757
15	1,1610	1,3459	1,5580	1,8009	2,0789	2,3966	2,7590	3,1722	3,6425	4,1772	4,7846	5,4736	6,2543	7,1379	8,1371
16	1,1726	1,3728	1,6047	1,8730	2,1829	2,5404	2,9522	3,4259	3,9703	4,5950	5,3109	6,1304	7,0673	8,1372	9,3576
17	1,1843	1,4002	1,6528	1,9479	2,2920	2,6928	3,1588	3,7000	4,3276	5,0545	5,8951	6,8660	7,9861	9,2765	10,7613
18	1,1961	1,4282	1,7024	2,0258	2,4066	2,8543	3,3799	3,9960	4,7171	5,5599	6,5436	7,6900	9,0243	10,5752	12,3755
19	1,2081	1,4568	1,7535	2,1068	2,5270	3,0256	3,6165	4,3157	5,1417	6,1159	7,2633	8,6128	10,1974	12,0557	14,2318
20	1,2202	1,4859	1,8061	2,1911	2,6533	3,2071	3,8697	4,6610	5,6044	6,7275	8,0623	9,6463	11,5231	13,7435	16,3665

Nuvärdefaktor

Formel = $(1 + r)^{-n}$

Ar / Procent	1%	2%	3%	4%	5%	6%	7%	8%	9%	10%	11%	12%	13%	14%	15%
1	0,9901	0,9804	0,9709	0,9615	0,9524	0,9434	0,9346	0,9259	0,9174	0,9091	0,9009	0,8929	0,8850	0,8772	0,8696
2	0,9803	0,9612	0,9426	0,9246	0,9070	0,8900	0,8734	0,8573	0,8417	0,8264	0,8116	0,7972	0,7831	0,7695	0,7561
3	0,9706	0,9423	0,9151	0,8890	0,8638	0,8396	0,8163	0,7938	0,7722	0,7513	0,7312	0,7118	0,6931	0,6750	0,6575
4	0,9610	0,9238	0,8885	0,8548	0,8227	0,7921	0,7629	0,7350	0,7084	0,6830	0,6587	0,6355	0,6133	0,5921	0,5718
5	0,9515	0,9057	0,8626	0,8219	0,7835	0,7473	0,7130	0,6806	0,6499	0,6209	0,5935	0,5674	0,5428	0,5194	0,4972
6	0,9420	0,8880	0,8375	0,7903	0,7462	0,7050	0,6663	0,6302	0,5963	0,5645	0,5346	0,5066	0,4803	0,4556	0,4323
7	0,9327	0,8706	0,8131	0,7599	0,7107	0,6651	0,6227	0,5835	0,5470	0,5132	0,4817	0,4523	0,4251	0,3996	0,3759
8	0,9235	0,8535	0,7894	0,7307	0,6768	0,6274	0,5820	0,5403	0,5019	0,4665	0,4339	0,4039	0,3762	0,3506	0,3269
9	0,9143	0,8368	0,7664	0,7026	0,6446	0,5919	0,5439	0,5002	0,4604	0,4241	0,3909	0,3606	0,3329	0,3075	0,2843
10	0,9053	0,8203	0,7441	0,6756	0,6139	0,5584	0,5083	0,4632	0,4224	0,3855	0,3522	0,3220	0,2946	0,2697	0,2472
11	0,8963	0,8043	0,7224	0,6496	0,5847	0,5268	0,4751	0,4289	0,3875	0,3505	0,3173	0,2875	0,2607	0,2366	0,2149
12	0,8874	0,7885	0,7014	0,6246	0,5568	0,4970	0,4440	0,3971	0,3555	0,3186	0,2858	0,2567	0,2307	0,2076	0,1869
13	0,8787	0,7730	0,6810	0,6006	0,5303	0,4688	0,4150	0,3677	0,3262	0,2897	0,2575	0,2292	0,2042	0,1821	0,1625
14	0,8700	0,7579	0,6611	0,5775	0,5051	0,4423	0,3878	0,3405	0,2992	0,2633	0,2320	0,2046	0,1807	0,1597	0,1413
15	0,8613	0,7430	0,6419	0,5553	0,4810	0,4173	0,3624	0,3152	0,2745	0,2394	0,2090	0,1827	0,1599	0,1401	0,1229
16	0,8528	0,7284	0,6232	0,5339	0,4581	0,3936	0,3387	0,2919	0,2519	0,2176	0,1883	0,1631	0,1415	0,1229	0,1069
17	0,8444	0,7142	0,6050	0,5134	0,4363	0,3714	0,3166	0,2703	0,2311	0,1978	0,1696	0,1456	0,1252	0,1078	0,0929
18	0,8360	0,7002	0,5874	0,4936	0,4155	0,3503	0,2959	0,2502	0,2120	0,1799	0,1528	0,1300	0,1108	0,0946	0,0808
19	0,8277	0,6864	0,5703	0,4746	0,3957	0,3305	0,2765	0,2317	0,1945	0,1635	0,1377	0,1161	0,0981	0,0829	0,0703
20	0,8195	0,6730	0,5537	0,4564	0,3769	0,3118	0,2584	0,2145	0,1784	0,1486	0,1240	0,1037	0,0868	0,0728	0,0611

Nuvärdesummafaktor

$$\text{Formel} = [1 - (1 + r)^{-n}] / r$$

Är / Procent	1%	2%	3%	4%	5%	6%	7%	8%	9%	10%	11%	12%	13%	14%	15%
1	0,9901	0,9804	0,9709	0,9615	0,9524	0,9434	0,9346	0,9259	0,9174	0,9091	0,9009	0,8929	0,8850	0,8772	0,8696
2	1,9704	1,9416	1,9135	1,8861	1,8594	1,8334	1,8080	1,7833	1,7591	1,7355	1,7125	1,6901	1,6681	1,6467	1,6257
3	2,9410	2,8839	2,8286	2,7751	2,7232	2,6730	2,6243	2,5771	2,5313	2,4869	2,4437	2,4018	2,3612	2,3216	2,2832
4	3,9020	3,8077	3,7171	3,6299	3,5460	3,4651	3,3872	3,3121	3,2397	3,1699	3,1024	3,0373	2,9745	2,9137	2,8550
5	4,8534	4,7135	4,5797	4,4518	4,3295	4,2124	4,1002	3,9927	3,8897	3,7908	3,6959	3,6048	3,5172	3,4331	3,3522
6	5,7955	5,6014	5,4172	5,2421	5,0757	4,9173	4,7665	4,6229	4,4859	4,3553	4,2305	4,1114	3,9975	3,8887	3,7845
7	6,7282	6,4720	6,2303	6,0021	5,7864	5,5824	5,3893	5,2064	5,0330	4,8684	4,7122	4,5638	4,4226	4,2883	4,1604
8	7,6517	7,3255	7,0197	6,7327	6,4632	6,2098	5,9713	5,7466	5,5348	5,3349	5,1461	4,9676	4,7988	4,6389	4,4873
9	8,5660	8,1622	7,7861	7,4353	7,1078	6,8017	6,5152	6,2469	5,9952	5,7590	5,5370	5,3282	5,1317	4,9464	4,7716
10	9,4713	8,9826	8,5302	8,1109	7,7217	7,3601	7,0236	6,7101	6,4177	6,1446	5,8892	5,6502	5,4262	5,2161	5,0188
11	10,3676	9,7868	9,2526	8,7605	8,3064	7,8869	7,4987	7,1390	6,8052	6,4951	6,2065	5,9377	5,6869	5,4527	5,2337
12	11,2551	10,5753	9,9540	9,3851	8,8633	8,3838	7,9427	7,5361	7,1607	6,8137	6,4924	6,1944	5,9176	5,6603	5,4206
13	12,1337	11,3484	10,6350	9,9856	9,3936	8,8527	8,3577	7,9038	7,4869	7,1034	6,7499	6,4235	6,1218	5,8424	5,5831
14	13,0037	12,1062	11,2961	10,5631	9,8986	9,2950	8,7455	8,2442	7,7862	7,3667	6,9819	6,6282	6,3025	6,0021	5,7245
15	13,8651	12,8493	11,9379	11,1184	10,3797	9,7122	9,1079	8,5595	8,0607	7,6061	7,1909	6,8109	6,4624	6,1422	5,8474
16	14,7179	13,5777	12,5611	11,6523	10,8378	10,1059	9,4466	8,8514	8,3126	7,8237	7,3792	6,9740	6,6039	6,2651	5,9542
17	15,5623	14,2919	13,1661	12,1657	11,2741	10,4773	9,7632	9,1216	8,5436	8,0216	7,5488	7,1196	6,7291	6,3729	6,0472
18	16,3983	14,9920	13,7535	12,6593	11,6896	10,8276	10,0591	9,3719	8,7556	8,2014	7,7016	7,2497	6,8399	6,4674	6,1280
19	17,2260	15,6785	14,3238	13,1339	12,0853	11,1581	10,3356	9,6036	8,9501	8,3649	7,8393	7,3658	6,9380	6,5504	6,1982
20	18,0456	16,3514	14,8775	13,5903	12,4622	11,4699	10,5940	9,8181	9,1285	8,5136	7,9633	7,4694	7,0248	6,6231	6,2593

Annuitetsfaktor

Formel = $r / [1 - (1 + r)^{-n}]$

Ar / Procent	1%	2%	3%	4%	5%	6%	7%	8%	9%	10%	11%	12%	13%	14%	15%
1	1,0100	1,0200	1,0300	1,0400	1,0500	1,0600	1,0700	1,0800	1,0900	1,1000	1,1100	1,1200	1,1300	1,1400	1,1500
2	0,5075	0,5150	0,5226	0,5302	0,5378	0,5454	0,5531	0,5608	0,5685	0,5762	0,5839	0,5917	0,5995	0,6073	0,6151
3	0,3400	0,3468	0,3535	0,3603	0,3672	0,3741	0,3811	0,3880	0,3951	0,4021	0,4092	0,4163	0,4235	0,4307	0,4380
4	0,2563	0,2626	0,2690	0,2755	0,2820	0,2886	0,2952	0,3019	0,3087	0,3155	0,3223	0,3292	0,3362	0,3432	0,3503
5	0,2060	0,2122	0,2184	0,2246	0,2310	0,2374	0,2439	0,2505	0,2571	0,2638	0,2706	0,2774	0,2843	0,2913	0,2983
6	0,1725	0,1785	0,1846	0,1908	0,1970	0,2034	0,2098	0,2163	0,2229	0,2296	0,2364	0,2432	0,2502	0,2572	0,2642
7	0,1486	0,1545	0,1605	0,1666	0,1728	0,1791	0,1856	0,1921	0,1987	0,2054	0,2122	0,2191	0,2261	0,2332	0,2404
8	0,1307	0,1365	0,1425	0,1485	0,1547	0,1610	0,1675	0,1740	0,1807	0,1874	0,1943	0,2013	0,2084	0,2156	0,2229
9	0,1167	0,1225	0,1284	0,1345	0,1407	0,1470	0,1535	0,1601	0,1668	0,1736	0,1806	0,1877	0,1949	0,2022	0,2096
10	0,1056	0,1113	0,1172	0,1233	0,1295	0,1359	0,1424	0,1490	0,1558	0,1627	0,1698	0,1770	0,1843	0,1917	0,1993
11	0,0965	0,1022	0,1081	0,1141	0,1204	0,1268	0,1334	0,1401	0,1469	0,1540	0,1611	0,1684	0,1758	0,1834	0,1911
12	0,0888	0,0946	0,1005	0,1066	0,1128	0,1193	0,1259	0,1327	0,1397	0,1468	0,1540	0,1614	0,1690	0,1767	0,1845
13	0,0824	0,0881	0,0940	0,1001	0,1065	0,1130	0,1197	0,1265	0,1336	0,1408	0,1482	0,1557	0,1634	0,1712	0,1791
14	0,0769	0,0826	0,0885	0,0947	0,1010	0,1076	0,1143	0,1213	0,1284	0,1357	0,1432	0,1509	0,1587	0,1666	0,1747
15	0,0721	0,0778	0,0838	0,0899	0,0963	0,1030	0,1098	0,1168	0,1241	0,1315	0,1391	0,1468	0,1547	0,1628	0,1710
16	0,0679	0,0737	0,0796	0,0858	0,0923	0,0990	0,1059	0,1130	0,1203	0,1278	0,1355	0,1434	0,1514	0,1596	0,1679
17	0,0643	0,0700	0,0760	0,0822	0,0887	0,0954	0,1024	0,1096	0,1170	0,1247	0,1325	0,1405	0,1486	0,1569	0,1654
18	0,0610	0,0667	0,0727	0,0790	0,0855	0,0924	0,0994	0,1067	0,1142	0,1219	0,1298	0,1379	0,1462	0,1546	0,1632
19	0,0581	0,0638	0,0698	0,0761	0,0827	0,0896	0,0968	0,1041	0,1117	0,1195	0,1276	0,1358	0,1441	0,1527	0,1613
20	0,0554	0,0612	0,0672	0,0736	0,0802	0,0872	0,0944	0,1019	0,1095	0,1175	0,1256	0,1339	0,1424	0,1510	0,1598