

## Förklara redovisningens olika ramverk

Uppgift	Uppgiftstitel	Totalpoäng	Uppgiftstyp
1	Uppgift 1	0	Essä

## Förklara civilrättsliga och skatterättsliga regler för årsbokslut

Uppgift	Uppgiftstitel	Totalpoäng	Uppgiftstyp
2	Uppgift 2	0	Essä

## Analysera och bedöma företags finansiella ställning, finansiella resultat och betalningsförmåga med grundläggande analysverktyg

Uppgift	Uppgiftstitel	Totalpoäng	Uppgiftstyp
3	Uppgift 3	0	Essä

## 1 Uppgift 1

Bokföringsnämnden har tagit fram två redovisningsramverk för icke-noterade aktiebolag. **Din uppgift är att förklara dessa två ramverk. Du ska även ge ett konkret, detaljerat exempel per ramverk.**

Det är viktigt att du inte använder formuleringar liknande "det är tvärtom", "det är lika", utan är noggrann med att förklara respektive ramverk. Ett tips är att förklara ett ramverk i taget och beskriv det detaljerade exemplet i anslutning till din förklaring av ramverket.

*OBS, ingen avskrift av FAR:s samlingsvolym. Det är viktigt att du skriver med EGNA ORD! Det är inte tillåtet att bara ändra ordföljden i en mening som finns angiven i FAR:s samlingsvolym, utan du behöver beskriva med egna ord.*

**Skriv ditt svar här. Ändringar sparas automatiskt.**

Teckenf...
**B**
*I*
U
 $x_2$ 
 $x^2$ 
 $I_x$ 










 $\Sigma$

Ord: 0

Totalpoäng: 0

## 2 Uppgift 2













Nedan ges tre exempel på poster som kan förekomma i en balansräkning eller resultaträkning vid arbetet med årsbokslut. **Ange för respektive post (a-c) vad som gäller vid upprättande av årsbokslut för ett aktiebolag utifrån den allmänna rekommendation som anges i delfrågan.**

Tänk på att vara tydlig i din formulering. Du förväntas inte definiera respektive post.

- a) Egenupparbetad immateriell tillgång där BFNAR 2012:1 (K3) används som redovisningsramverk.
- b) Inköp av inventarie där BFNAR 2016:10 (K2) används som redovisningsramverk.
- c) Återföring av ackumulerade överavskrivningar där BFNAR 2016:10 (K2) används som redovisningsramverk.

*OBS, ingen avskrift av FAR:s samlingsvolym. Det är viktigt att du skriver med EGNA ORD! Det är inte tillåtet att bara ändra ordföljden i en mening som finns angiven i FAR:s samlingsvolym, utan du behöver beskriva med egna ord.*

**Skriv ditt svar här. Ändringar sparas automatiskt.**

Teckenf... ▾ | **B** | *I* | U |  $x_2$  |  $x^2$  |  $I_x$  |  |  |  |  |  |  |  |  |  |  |  |  $\Sigma$  | 

Ord: 0

Totalpoäng: 0

### 3 Uppgift 3

Götenehus respektive Fiskarhedenvillan är två svenska hustillverkare som säljer nyckelfärdiga hus. Götenehus har sin bas i Götene (Västergötland), medan Fiskarhedenvillan har sin bas i Borlänge (Dalarna). Båda hustillverkarna har funnits länge på den svenska marknaden.

Båda företagen upprättar sina årsredovisningar enligt BFNAR 2012:1 (K3). De har även kalenderår som räkenskapsår.

Avsättningar har klassificerats som långfristiga skulder. Fiskarhedens lämnade koncernbidrag har klassats som utdelning.

I den bifogade pdf:en presenteras balansräkningar, resultaträkningar och kassaflödesanalyser för åren 2021 till 2024 för de båda bolagen. *Alla belopp i tkr.*

Anställda, snitt	2024	2023	2022	2021
Fiskarhedenvillan	90	120	171	150
Götenehus	84	159	238	222

Avskrivningar & nedskrivningar , snitt	2024	2023	2022	2021
Götenehus (tkr)	6 628	14 550	8 398	8 085

Din uppgift är att:

1. Välja ut valfritt antal nyckeltal per kategori och diskutera vad dessa (tillsammans med balansräkningar, resultaträkningar och kassaflödesanalyser) säger om de båda bolagens verksamhet samt utveckling över tid. Det är viktigt att du tydligt argumenterar för din analys. För att bli godkänd på lärandemålet behöver du ha valt minst ett nyckeltal per kategori och analyserat och bedömt dessa.

2. Baserat på din analys, ge en bedömning av de båda företagens förutsättningar för framtiden. Motivera.

Bolagsskattesatsen är 20,6 %. De båda bolagens eventuella utdelning för perioden framgår av respektive kassaflödesanalys.

**OBS!** Din analys och bedömning får omfatta max 2 500 ord.

Balansräkningar, resultaträkningar och kassaflödesanalyser är i tkr för de båda bolagen. Dessa återfinns i bifogad pdf.


**Skriv ditt svar här. Ändringar sparas automatiskt.**

Teckenf...
B I U x<sub>2</sub> x<sup>2</sup> I<sub>x</sub>
📄 📁
↶ ↷ ↺
☰ ☱ ☲ ☳
Ω 📊 🖋
Σ ✖

Ord: 0/2500

Totalpoäng: 0

**Question 3**  
Attached



HÖGSKOLAN I SKÖVDE

Institutionen för handel och företagande

## **BILAGA TILL UPPGIFT 3**

Antal sidor totalt 20 (bilaga till uppgift 3)

## Fiskarhedenvillan resultaträkning 2021-2024, tkr

<b>RESULTATRÄKNING</b>	<b>2024</b>	<b>2023</b>	<b>2022</b>	<b>2021</b>
Nettoomsättning	325 425	448 222	936 978	935 971
Aktiverat arbete för egen räkning	300	0	0	0
Övriga rörelseintäkter	2 890	5 979	2 856	1 908
	<b>328 615</b>	<b>454 201</b>	<b>939 834</b>	<b>937 879</b>
<i>Rörelsens kostnader</i>				
Råvaror och förnödenheter	-187 808	-284 485	-718 293	-757 598
Övriga externa kostnader	-46 078	-51 797	-71 916	-63 888
Personalkostnader	-61 271	-86 367	-109 840	-96 570
Av- och nedskrivningar av immateriella och materiella anläggningstillgångar	-2 483	-3 988	-4 975	-4 739
Övriga rörelsekostnader	0	0	0	-558
<b>Rörelseresultat</b>	<b>34 810</b>	<b>27 564</b>	<b>34 810</b>	<b>14 526</b>
<i>Resultat från finansiella poster</i>				
Övriga ränteintäkter och liknande resultatposter	34	834	1 390	726
Räntekostnader och liknande resultatposter	-284	-425	-140	-24
<b>Resultat efter finansiella poster</b>	<b>30 725</b>	<b>27 973</b>	<b>36 060</b>	<b>702</b>

Bokslutsdispositioner	-29 609	-27 804	-35 880	-15 022
<b>Resultat före skatt</b>	<b>1 116</b>	<b>169</b>	<b>180</b>	<b>206</b>
Skatt på årets resultat	-601	56	-102	-196
<b>Årets resultat</b>	<b>515</b>	<b>225</b>	<b>78</b>	<b>10</b>

## Fiskarhedenvillan balansräkning 2021-2024, tkr

<b>BALANSRÄKNING</b>	<b>31/12 2024</b>	<b>31/12 2023</b>	<b>31/12 2022</b>	<b>31/12 2021</b>
<b>TILLGÅNGAR</b>				
<i>Anläggningstillgångar</i>				
<i>Immateriella anläggningstillgångar</i>				
Balanserade utgifter för utvecklingsarbeten och liknande arbeten	6 034	3 683	1 351	2 915
	<b>6 034</b>	<b>3 683</b>	<b>1 351</b>	<b>2 915</b>
<i>Materiella anläggningstillgångar</i>				
Inventarier, verktyg och installationer	4 894	6 275	8 671	5 996
	<b>4 894</b>	<b>6 275</b>	<b>8 671</b>	<b>5 996</b>
<i>Finansiella anläggningstillgångar</i>				
Andelar i koncernföretag	3 453	3 453	3 478	3 478
Fordringar hos koncernföretag	0	0	0	2 873
Uppskjuten skattefordran	243	189	99	57
Andra långfristiga fordringar	582	554	388	222
	<b>4 278</b>	<b>4 196</b>	<b>3 965</b>	<b>6 630</b>
<b>Summa anläggningstillgångar</b>	<b>15 206</b>	<b>14 154</b>	<b>13 987</b>	<b>15 541</b>

<b>TILLGÅNGAR forts.</b>	<b>31/12 2024</b>	<b>31/12 2023</b>	<b>31/12 2022</b>	<b>31/12 2021</b>
<b>Omsättningstillgångar</b>				
<i>Varulager m.m.</i>				
Råvaror och förnödenheter	1 542	2 188	5 532	2 835
Pågående arbete för annans räkning	270	0	0	0
	<b>1 812</b>	<b>2 188</b>	<b>5 532</b>	<b>2 835</b>
<i>Kortfristiga fordringar</i>				
Kundfordringar	9 003	15 739	22 698	9 491
Fordringar hos koncernföretag	97 668	91 423	103 244	82 171
Aktuella skattefordringar	1 757	2 454	8 750	0
Övriga kortfristiga fordringar	4 354	4 705	6 212	6 146
Pågående uppdrag	639	0	0	20 860
Förutbetalda kostnader & upplupna intäkter	9 974	17 066	21 379	16 243
	<b>123 395</b>	<b>131 387</b>	<b>162 283</b>	<b>134 911</b>
Kassa och bank	763	19 714	30 257	48 480
<b>Summa omsättningstillgångar</b>	<b>125 970</b>	<b>153 289</b>	<b>198 072</b>	<b>186 226</b>
<b>SUMMA TILLGÅNGAR</b>	<b>141 176</b>	<b>167 443</b>	<b>212 059</b>	<b>201 767</b>

<b>EGET KAPITAL OCH SKULDER</b>	<b>31/12 2024</b>	<b>31/12 2023</b>	<b>31/12 2022</b>	<b>31/12 2021</b>
<b><i>Eget kapital</i></b>				
Aktiekapital	100	100	100	100
Reservfond	20	20	20	20
Fond för utvecklingsutgifter	6 033	3 683	1 351	2 915
Balanserat resultat	32 890	35 015	37 269	35 696
Årets resultat	515	225	78	10
<b><i>Summa eget kapital</i></b>	<b>39 558</b>	<b>39 043</b>	<b>38 818</b>	<b>38 741</b>
 <b><i>Obeskattade reserver</i></b>	 20 239	 31 630	 40 825	 49 945
	<b>20 239</b>	<b>31 630</b>	<b>40 825</b>	<b>49 945</b>
 <b><i>Avsättningar</i></b>				
Övriga avsättningar för pensioner och liknande förpliktelser	723	689	482	276
Övriga avsättningar	3 295	10 541	8 323	5 642
	<b>4 018</b>	<b>11 230</b>	<b>8 805</b>	<b>5 918</b>
 <b><i>Kortfristiga skulder</i></b>				
Leverantörsskulder	31 885	35 007	73 323	68 820
Skulder till koncernföretag	28 981	25 462	19 583	15 788
Aktuell skatteskuld	0	0	0	1 744
Övriga kortfristiga skulder	3 048	4 238	3 675	3 490
Pågående uppdrag	0	4 891	5 167	0
Upplupna kostnader och förutbetalda intäkter	13 447	15 942	21 863	17 321
	<b>77 361</b>	<b>85 540</b>	<b>123 611</b>	<b>107 163</b>
 <b>SUMMA EGET KAPITAL OCH SKULDER</b>	 <b>141 176</b>	 <b>167 443</b>	 <b>212 059</b>	 <b>201 767</b>

## Fiskarhedenvillan kassaflödesanalys 2021-2024, tkr

<b>KASSAFLÖDESANALYS</b>	<b>31/12 2024</b>	<b>31/12 2023</b>	<b>31/12 2022</b>	<b>31/12 2021</b>
<b>Den löpande verksamheten</b>				
Resultat efter finansiella poster	30 725	27 973	36 060	15 228
Justeringar för poster som inte ingår i kassaflödet	-4 907	5 791	7 862	5 082
Betald skatt	42	7 847	-10 638	-3 479
Kassaflöde från den löpande verksamheten före förändring av rörelsekapital	<b>25 860</b>	<b>41 611</b>	<b>33 284</b>	<b>16 831</b>
<i>Förändringar i rörelsekapital</i>				
Förändring av varulager & pågående arbete	376	3 344	-2 697	-2 183
Förändring av kundfordringar	6 736	6 959	-13 207	-4 161
Förändring av kortfristiga fordringar	-3 441	25 641	-46 943	-40 114
Förändring av leverantörsskulder	-3 122	-38 316	4 503	35 077
Förändring av kortfristiga skulder	-5 057	-1 339	29 477	-14 638
<b>Kassaflöde från den löpande verksamheten</b>	<b>21 352</b>	<b>37 900</b>	<b>4 417</b>	<b>-9 188</b>

<b>KASSAFLÖDESANALYS forts.</b>	<b>31/12 2024</b>	<b>31/12 2023</b>	<b>31/12 2022</b>	<b>31/12 2021</b>
<i>Investeringsverksamheten</i>				
Investering i immateriella anläggningstillgångar	-3 378	-3 424	0	0
Investering i materiella tillgångar	-75	-501	-6 087	-5 300
Försäljning av materiella tillgångar	178	0	-	0
Investering i finansiella tillgångar	-28	-166	-166	-229
Försäljning av finansiella tillgångar	0	648	0	50
Omklassificering	0	0	2 873	0
<b>Kassaflöde från investeringsverksamheten</b>	<b>-3 303</b>	<b>-3 443</b>	<b>-3 380</b>	<b>-5 479</b>
<i>Finansieringsverksamheten</i>				
Amortering av lån	0	0	0	-469
Lämnade koncernbidrag	-37 000	-45 000	-19 260	0
<b>Kassaflöde från finansieringsverksamheten</b>	<b>-37 000</b>	<b>-45 000</b>	<b>-19 260</b>	<b>-469</b>
<b>Årets kassaflöde</b>	<b>-18 951</b>	<b>-10 543</b>	<b>-18 223</b>	<b>-15 136</b>
Likvida medel vid årets början	19 714	30 257	48 480	63 616
<b>Likvida medel vid årets slut</b>	<b>763</b>	<b>19 714</b>	<b>30 257</b>	<b>48 480</b>

## Götenehus resultaträkning 2021-2024, tkr

<b>RESULTATRÄKNING</b>	<b>2024</b>	<b>2023</b>	<b>2022</b>	<b>2021</b>
Nettoomsättning	474 057	955 672	1 399 496	1 377 820
Kostnad sålda varor	-437 064	-881 767	-1 298 826	-1 250 730
<b>Bruttoresultat</b>	<b>36 993</b>	<b>73 905</b>	<b>100 670</b>	<b>127 090</b>
Försäljningskostnader	-48 977	-103 942	-121 964	-102 783
Administrationskostnader	-21 779	-29 467	-27 484	-26 470
Övriga rörelseintäkter	0	508	1	2
Övriga rörelsekostnader	0	-2	0	-49
<b>Rörelseresultat</b>	<b>-33 763</b>	<b>-58 999</b>	<b>-48 777</b>	<b>-2 210</b>
<i>Resultat från finansiella investeringar</i>				
Resultat från andelar i koncernföretag	464	-2	411	3 429
Övriga ränteintäkter och liknande resultatposter	746	485	241	32
Räntekostnader och liknande resultatposter	-4 376	-8 678	-8 377	-3 425
<b>Resultat efter finansiella poster</b>	<b>-36 929</b>	<b>-67 194</b>	<b>-56 502</b>	<b>-2 175</b>

Bokslutsdispositioner	34 540	49 940	49 213	3 150
<b>Resultat före skatt</b>	<b>-2 390</b>	<b>-17 253</b>	<b>-7 289</b>	<b>975</b>
Skatt på årets resultat	0	0	144	0
<b>Årets resultat</b>	<b>-2 390</b>	<b>-17 253</b>	<b>-7 146</b>	<b>975</b>

## Götenehus balansräkning 2021-2024, tkr

<b>BALANSRÄKNING</b>	<b>31/12 2024</b>	<b>31/12 2023</b>	<b>31/12 2022</b>	<b>31/12 2021</b>
<b>TILLGÅNGAR</b>				
<i>Anläggningstillgångar</i>				
<i>Immateriella anläggningstillgångar</i>				
Goodwill	0	0	4 2825	4 893
Programvara	11 640	6 648	6 308	3 279
Varumärke	0	0	3 236	3 698
	<b>11 640</b>	<b>6 648</b>	<b>13 826</b>	<b>11 870</b>
<i>Materiella anläggningstillgångar</i>				
Maskiner och andra tekniska anläggningar	17 484	24 767	31 840	34 914
Inventarier, verktyg och installationer	425	885	1 127	2 405
Pågående nyanläggningar och förskott avseende materiella anläggningstillgångar	423	0	0	0
	<b>18 332</b>	<b>25 652</b>	<b>32 931</b>	<b>37 319</b>
<i>Finansiella anläggningstillgångar</i>				
Andelar i koncernföretag	0	5 770	7 067	39 893
Andra långfristiga värdepappersinnehav	1 011	1 000	1 000	1 000
	<b>1 011</b>	<b>6 770</b>	<b>8 067</b>	<b>40 893</b>
<b>Summa anläggningstillgångar</b>	<b>30 983</b>	<b>39 069</b>	<b>54 824</b>	<b>90 082</b>

<b>TILLGÅNGAR forts.</b>	<b>31/12 2024</b>	<b>31/12 2023</b>	<b>31/12 2022</b>	<b>31/12 2021</b>
<b>Omsättningstillgångar</b>				
<i>Varulager m.m.</i>				
Råvaror och förnödenheter	19 588	20 381	37 484	29 960
Färdiga varor och handelsvaror	5 715	5 515	14 588	17 671
Omsättningsfastigheter	101 109	106 066	133 895	143 524
Pågående arbeten	0	0	0	5 552
Förskott för varor och tjänster	1 560	2 260	2 452	7 924
	<b>127 972</b>	<b>134 222</b>	<b>188 419</b>	<b>204 631</b>
 <i>Kortfristiga fordringar</i>				
Kundfordringar	7 824	38 561	29 940	87 186
Fordringar hos koncernföretag	72 625	179 319	178 642	116 012
Aktuella skattefordringar	3 987	6 179	2 802	6 379
Upparbetad men ej fakturerad intäkt	5 338	63 272	60 808	47 000
Övriga fordringar till bostadsrättsföreningar	174	25 442	35 676	0
Övriga fordringar	1 197	2 607	1 028	18 286
Förutbetalda kostnader & upplupna intäkter	5 160	12 514	20 260	16 010
	<b>96 304</b>	<b>327 894</b>	<b>329 156</b>	<b>290 873</b>
 <i>Kassa och bank</i>				
	12 174	6 844	125 028	121 160
<b>Summa omsättningstillgångar</b>	<b>236 450</b>	<b>468 961</b>	<b>642 603</b>	<b>616 664</b>
 <b>SUMMA TILLGÅNGAR</b>	<b>267 433</b>	<b>508 030</b>	<b>697 427</b>	<b>706 746</b>

<b>EGET KAPITAL OCH SKULDER</b>	<b>31/12 2024</b>	<b>31/12 2023</b>	<b>31/12 2022</b>	<b>31/12 2021</b>
<b><i>Eget kapital</i></b>				
Aktiekapital	3 000	3 000	3 000	3 000
Reservfond	600	600	600	600
Balanserad vinst	114 907	184 231	191 377	190 402
Årets resultat	-2 390	-17 253	-7 146	975
	<b>116 118</b>	<b>170 578</b>	<b>187 831</b>	<b>194 977</b>
<b><i>Obeskattade reserver</i></b>	<b>3 821</b>	<b>22 564</b>	<b>47 358</b>	<b>63 248</b>
<b><i>Avsättningar</i></b>				
Avsatt för pensioner	30 341	29 320	27 351	24 034
Övriga avsättningar	1 235	14 382	14 536	11 798
	<b>31 576</b>	<b>43 701</b>	<b>41 887</b>	<b>35 832</b>
<b><i>Långfristiga skulder</i></b>				
Skulder till kreditinstitut	28 714	114 671	120 231	111 395
	<b>28 714</b>	<b>114 671</b>	<b>120 231</b>	<b>111 395</b>

<b>EGET KAPITAL OCH SKULDER forts.</b>	<b>31/12 2024</b>	<b>31/12 2023</b>	<b>31/12 2022</b>	<b>31/12 2021</b>
<b><i>Kortfristiga skulder</i></b>				
Skulder till kreditinstitut	1 690	6 103	13 322	9 361
Förskott från kunder	1 282	90	440	2 184
Leverantörsskulder	23 416	46 882	113 336	110 944
Skulder till koncernföretag	13 868	14 061	27 169	22 395
Fakturerad men ej upparbetad intäkt	17 434	43 373	79 775	94 834
Övriga skulder	6 893	4 604	18 836	7 725
Upplupna kostnader och förutbetalda intäkter	22 621	41 404	47 242	53 851
	<b>87 204</b>	<b>156 516</b>	<b>300 120</b>	<b>301 294</b>
<b>SUMMA EGET KAPITAL OCH SKULDER</b>	<b>267 433</b>	<b>508 030</b>	<b>697 427</b>	<b>706 746</b>

## Götenehus kassaflödesanalys 2021-2024, tkr

<b>KASSAFLÖDESANALYS</b>	<b>31/12 2024</b>	<b>31/12 2023</b>	<b>31/12 2022</b>	<b>31/12 2021</b>
<b>Den löpande verksamheten</b>				
Resultat efter finansiella poster	-36 929	-67 194	-56 502	-2 175
Justeringar för poster som inte ingår i kassaflödet	253	27 095	10 726	10 052
Betald inkomstskatt	3 593	-4 778	3 721	-1 135
<b>Kassaflöde från verksamheten före förändring av rörelsekapital</b>	<b>-33 083</b>	<b>-44 876</b>	<b>-42 055</b>	<b>6 742</b>
<b>Förändringar i rörelsekapital</b>				
Förändring av varulager och pågående arbeten	1 293	26 369	-4 442	-22 671
Förändring av omsättningsfastigheter	4 957	27 828	9 629	-5 465
Förändring av kortfristiga fordringar	175 927	6 717	-8 678	-67 878
Förändring av kortfristiga skulder	-64 898	-123 278	9 344	45 430
<b>Kassaflöde från den löpande verksamheten</b>	<b>84 196</b>	<b>-107 241</b>	<b>-36 202</b>	<b>-43 842</b>

<b>KASSAFLÖDESANALYS forts.</b>	<b>31/12 2024</b>	<b>31/12 2023</b>	<b>31/12 2022</b>	<b>31/12 2021</b>
<i>Investeringsverksamheten</i>				
Investering i immateriella anläggningstillgångar	-6 663	0	-3 863	-2 284
Försäljning av immateriella anläggningstillgångar	0	125	0	0
Investering i materiella anläggningstillgångar	-100	-239	-2 103	-4 234
Försäljning av materiella anläggningstillgångar	2 468	1 951	0	8
Investering i finansiella anläggningstillgångar	-11	0	0	0
Förändring av finansiella anläggningstillgångar	13	0	33 237	168
<b>Kassaflöde från investeringsverksamheten</b>	<b>-4 293</b>	<b>1 837</b>	<b>27 271</b>	<b>-6 342</b>
<i>Finansieringsverksamheten</i>				
Nyemission	0	0	0	1 339
Upptagna lån	0	11 750	58 690	76 999
Amortering av lån	-90 370	-24 529	-45 892	-30 343
Erhållna koncernbidrag	15 797	0	0	0
<b>Kassaflöde från finansieringsverksamheten</b>	<b>-74 573</b>	<b>-12 779</b>	<b>12 798</b>	<b>47 995</b>
<b>Årets kassaflöde</b>	<b>5 330</b>	<b>-118 183</b>	<b>3 867</b>	<b>-2 189</b>
Likvida medel vid årets början	6 844	125 028	121 160	123 349
<b>Likvida medel vid årets slut</b>	<b>12 174</b>	<b>6 844</b>	<b>125 027</b>	<b>121 160</b>

**Nyckeltal****Fiskarhedenvillan**

	<b>2024</b>	<b>2023</b>	<b>2022</b>	<b>2021</b>
<i><u>Tillväxt</u></i>				
Omsättningstillväxt	-27 %	-52 %	0 %	34 %
Personaltillväxt	-25 %	-30 %	14 %	25 %
Balansomslutningstillväxt	-16 %	-21 %	5 %	19 %
<i><u>Lönsamhet</u></i>				
Rörelsemarginal	10 %	6 %	4 %	2 %
Vinstmarginal	10 %	6 %	4 %	2 %
EBITDA- marginal	10 %	7 %	4 %	2 %
Nettomarginal	9 %	6 %	4 %	2 %
R <sub>TK</sub>	20 %	15 %	18 %	8 %
R <sub>EK</sub> (före skatt)	51 %	41 %	48 %	39 %
<i><u>Effektivitet</u></i>				
Kapitalets omsättningshastighet	2,1 ggr	2,4 ggr	4,5 ggr	5,0 ggr
Omsättning/anställd, mkr	3,6	3,7	5,5	6,2
<i><u>Finansiell balans</u></i>				
Soliditet	39 %	38 %	34 %	39 %
Skuldsättningsgrad	2 ggr	2 ggr	2 ggr	2 ggr
Genomsnittlig skuldränta	0 %	0 %	0 %	0 %
Räntetäckningsgrad	109 ggr	67 ggr	259 ggr	636 ggr

Neg. = negativt

**Nyckeltal forts.****Fiskarhedenvillan**

	<b>2024</b>	<b>2023</b>	<b>2022</b>	<b>2021</b>
<i>Likviditet</i>				
Kassalikviditet	160 %	177 %	156 %	171 %
Balanslikviditet	163 %	179 %	160 %	174 %
<i>Kassaflödesanalysbaserade mått</i>				
Kassaflödeslikviditet	0,28	0,44	0,04	Neg.
Kritiskt kassaflöde	0,19	0,29	0,03	Neg.
Utdelningsförmåga	1,73	1,19	4,36	Neg.
Reinvesteringsförmåga	0,15	0,09	1,42	Neg.

Neg. = negativt

**Nyckeltal****Götenehus**

	<b>2024</b>	<b>2023</b>	<b>2022</b>	<b>2021</b>
<i><u>Tillväxt</u></i>				
Omsättningstillväxt	-50 %	-32 %	2 %	41 %
Personaltillväxt	-47 %	-33 %	7 %	12 %
Balansomslutningstillväxt	-47 %	-27 %	-1 %	16 %
<i><u>Lönsamhet</u></i>				
Rörelsemarginal	-7 %	-6 %	-3 %	-0,2 %
Vinstmarginal	-7 %	-6 %	-3 %	0,1 %
EBITDA- marginal	-6 %	-5 %	-3 %	0,4 %
Nettomarginal	-8 %	-7 %	-4 %	-0,2 %
R <sub>TK</sub>	-8 %	-10 %	-7 %	0,2 %
R <sub>EK</sub> (före skatt)	-24 %	-32 %	-24 %	-2 %
<i><u>Effektivitet</u></i>				
Kapitalets omsättningshastighet	1,2 ggr	1,6 ggr	2,0 ggr	2,1 ggr
Omsättning/anställd, mkr	5,6	6,0	5,9	6,2
<i><u>Finansiell balans</u></i>				
Soliditet	45 %	37 %	32 %	35 %
Skuldsättningsgrad	1 ggr	2 ggr	2 ggr	2 ggr
Genomsnittlig skuldränta	3 %	3 %	2 %	1 %
Räntetäckningsgrad	Neg.	Neg.	Neg.	0,4 ggr

**Nyckeltal forts.****Götenehus**

	<b>2024</b>	<b>2023</b>	<b>2022</b>	<b>2021</b>
<i><u>Likviditet</u></i>				
Kassalikviditet	124 %	214 %	151 %	137 %
Balanslikviditet	271 %	300 %	214 %	205 %
<i><u>Kassaflödesanalysbaserade mått</u></i>				
Kassaflödeslikviditet	0,97	Neg.	Neg.	Neg.
Kritiskt kassaflöde	0,94	Neg.	Neg.	Neg.
Utdelningsförmåga	0	Neg.	Neg.	Neg.
Reinvesteringsförmåga	0,08	Neg.	Neg.	Neg.

Neg. = negativt